



ROsmosis

Generatory wody wodorowej

Generator SPE



Kolor: biały / szary / niebieski / czerwony

Zawartość wodoru: powyżej 1000 ppb

Materiał: ABS, PC

Pojemność: 2,5 l

Moc: 15 W

Napięcie: DV12V/2A

Ekran dotykowy + wskaźnik LED



Generator o objętości wody 300 ml



Miejsce produkcji: Japonia

Materiał: politereftalan etylenu z domieszką glikolu, stop tytanu

Objętość: 300 ml

Wymiary: 72 x 52 x 198 mm

Waga: 220 g

Temperatura wody: 5 - 30°C



Nie możemy zatrzymać czasu... ale możemy zmniejszyć skutki jego oddziaływania.

Funkcje:


1. Eliminacja wolnych rodników, zapobieganie starzeniu.
2. Rozpuszczanie tłuszczów, poprawa metabolizmu, pozytywny wpływ na wygląd zewnętrzny.
3. Zapobieganie gromadzeniu się kwasu mlekowego, łagodzenie bólu mięśni, szybsza ich regeneracja po wysiłku.


Nawet jeśli nie jesteś chory, Twoje ciało stopniowo się starzeje. Wynika to z faktu, że komórki utleniają się w wyniku działania rodników tlenowych. Badania przeprowadzone przez wiele instytucji medycznych na świecie i niezależnych ekspertów wykazały, że woda bogata w wodór może skutecznie eliminować rodniki tlenowe w organizmie, a tym samym niwelować skutki upływu lat i poprawiać stan zdrowia.


Posiada wbudowany inhibitor witamin.

Witamina C. Wysoka odporność na utlenianie, poprawa syntezy kolagenu, wzrost odporności, łagodzenie toksycznego wpływu metali ciężkich.

Katechin. Usuwa wolne rodniki, zapobiega próchnicy i łagodzi już tą powstałą, polepsza pracę jelit.

- 1** Wyrównaj część w kształcie litery "c" na dole skrzynki oczyszczającej z uchwytem podstawy i zainstaluj ją na podstawie (upewnij się, że zainstalowano skrzynkę oczyszczającą).
- 

- 2** Zdejmij górną pokrywę pudełka, zainstaluj oczyszczacz wodoru i dokręć pokrywę skrzynki.
- 

- 3** Obróć korpus butelki, zainstaluj go w podstawie, wlej wodę do górnego oznaczenia poziomu wody i odkręć pokrywę.
- 

- 4** Przytrzymaj przycisk elektrolizy i włącz zasilanie. Naciśnij przycisk trybu (tryb 5 min / tryb 1 min), następnie klawisz Elektrolizera i urządzenie rozpocznie działanie.
- 